



ФЕДЕРАЛЬНАЯ СЛУЖБА
ГОСУДАРСТВЕННОЙ СТАТИСТИКИ

Индекс потребительских цен по Сахалинской области



за июль 2023 года



ФЕДЕРАЛЬНАЯ СЛУЖБА
ГОСУДАРСТВЕННОЙ СТАТИСТИКИ

Индекс потребительских цен по Сахалинской области

июль 2023 года

- 01 ИНДЕКСЫ ПОТРЕБИТЕЛЬСКИХ ЦЕН
- 02 ИНДЕКСЫ ЦЕН НА ОТДЕЛЬНЫЕ ГРУППЫ И ВИДЫ ПРОДОВОЛЬСТВЕННЫХ ТОВАРОВ
- 03 ИНДЕКСЫ ЦЕН НА ОТДЕЛЬНЫЕ ГРУППЫ НЕПРОДОВОЛЬСТВЕННЫХ ТОВАРОВ
- 04 ИНДЕКСЫ ЦЕН И ТАРИФОВ НА УСЛУГИ
- 05 СТОИМОСТЬ УСЛОВНОГО (МИНИМАЛЬНОГО) НАБОРА ПРОДУКТОВ ПИТАНИЯ





ИНДЕКСЫ ПОТРЕБИТЕЛЬСКИХ ЦЕН

ИЮЛЬ 2023 г. В % К ПРЕДЫДУЩЕМУ МЕСЯЦУ



ИПЦ

100,74




Все товары

100,91



Продовольственные товары

100,69



Непродовольственные товары

101,13



Услуги

100,21



Базовый ИПЦ

100,69



Индекс потребительских цен



Базовый индекс потребительских цен



Все товары



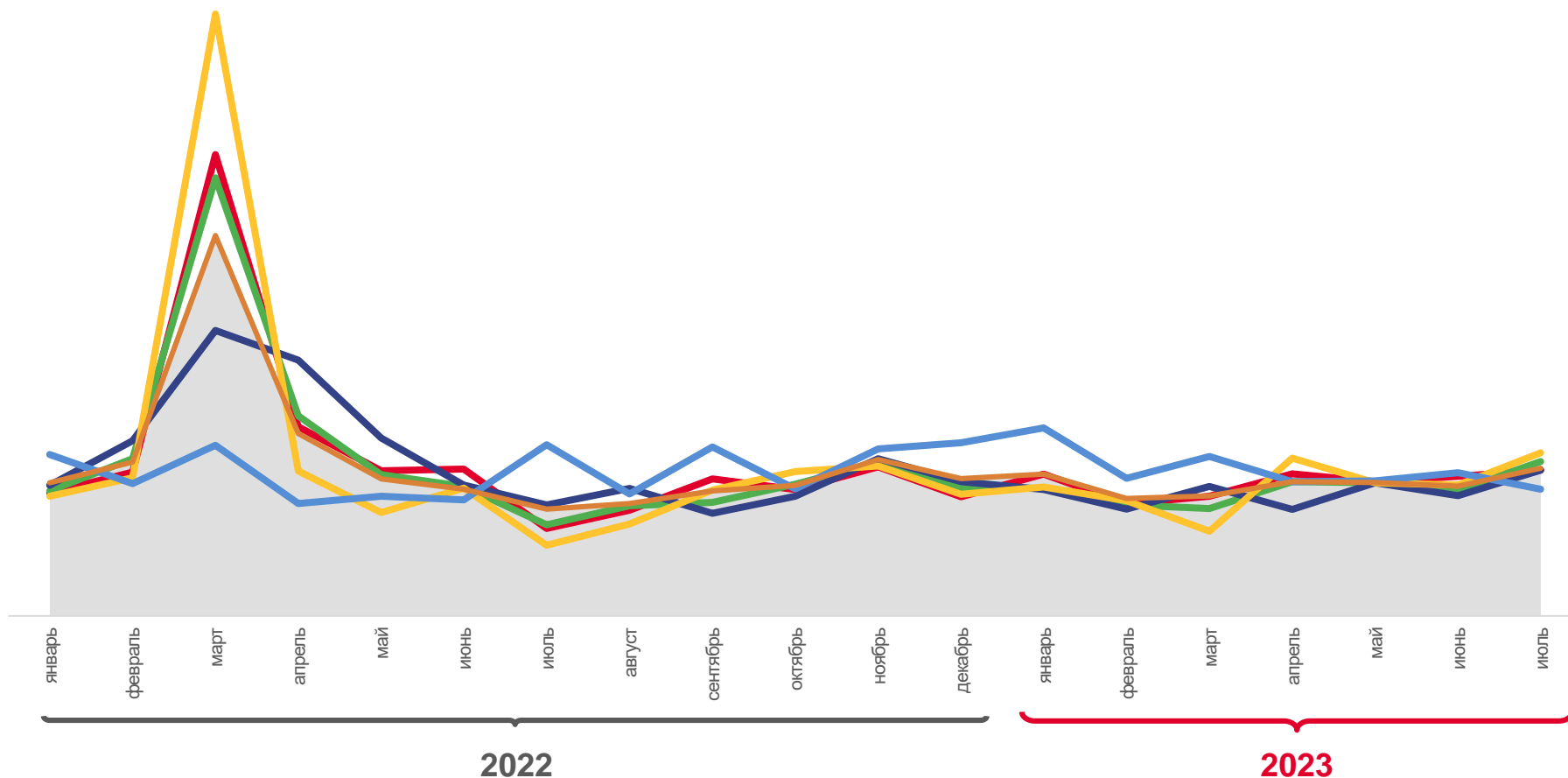
Услуги



Непродовольственные товары



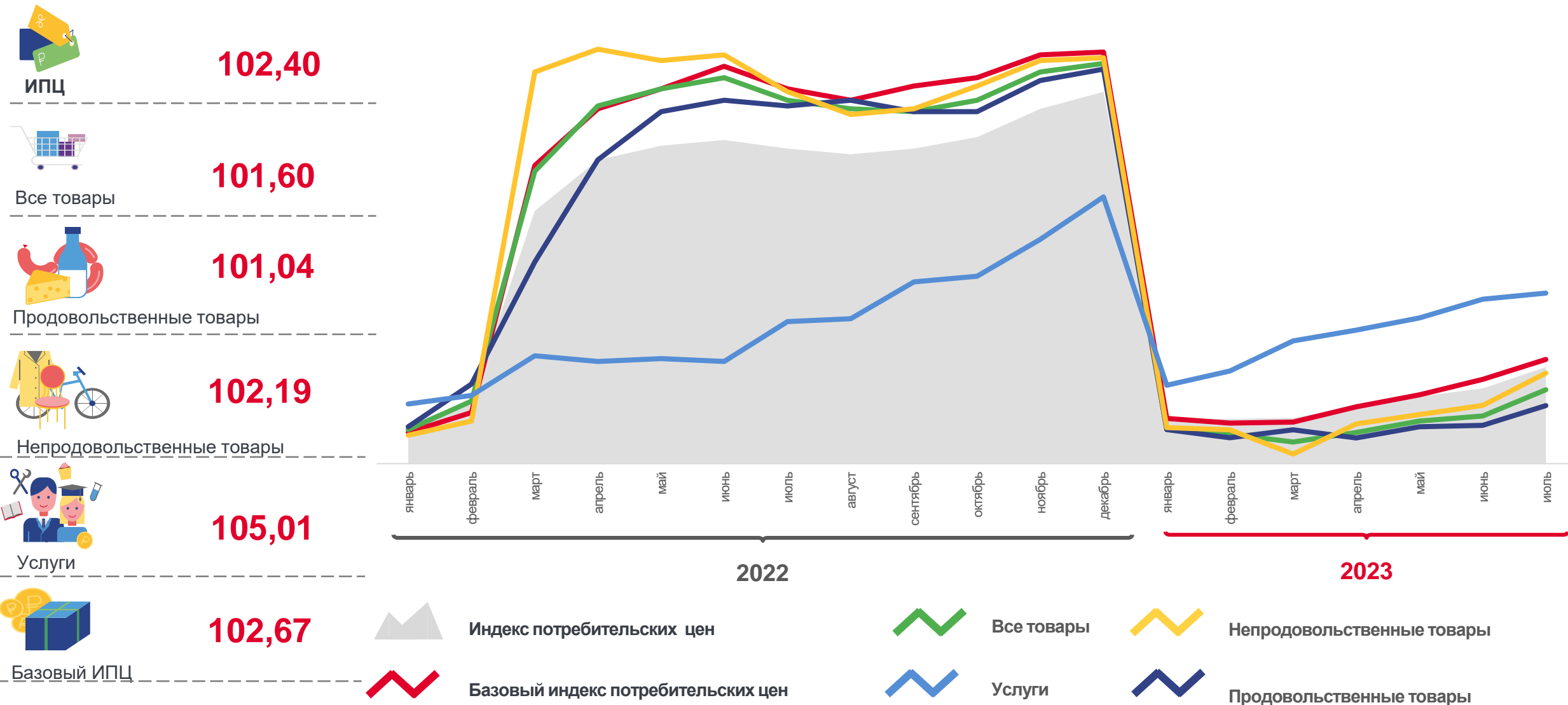
Продовольственные товары





ИНДЕКСЫ ПОТРЕБИТЕЛЬСКИХ ЦЕН

ИЮЛЬ 2023 г. В % К ДЕКАБРЮ ПРЕДЫДУЩЕГО ГОДА





ИНДЕКСЫ ЦЕН НА ОТДЕЛЬНЫЕ ГРУППЫ И ВИДЫ ПРОДОВОЛЬСТВЕННЫХ ТОВАРОВ

ИЮЛЬ 2023 г. В % К ПРЕДЫДУЩЕМУ МЕСЯЦУ



Продовольственные товары

100,69



Флодоовощная продукция
(включая картофель)

102,58



Мясопродукты

100,65



Рыбопродукты

100,56



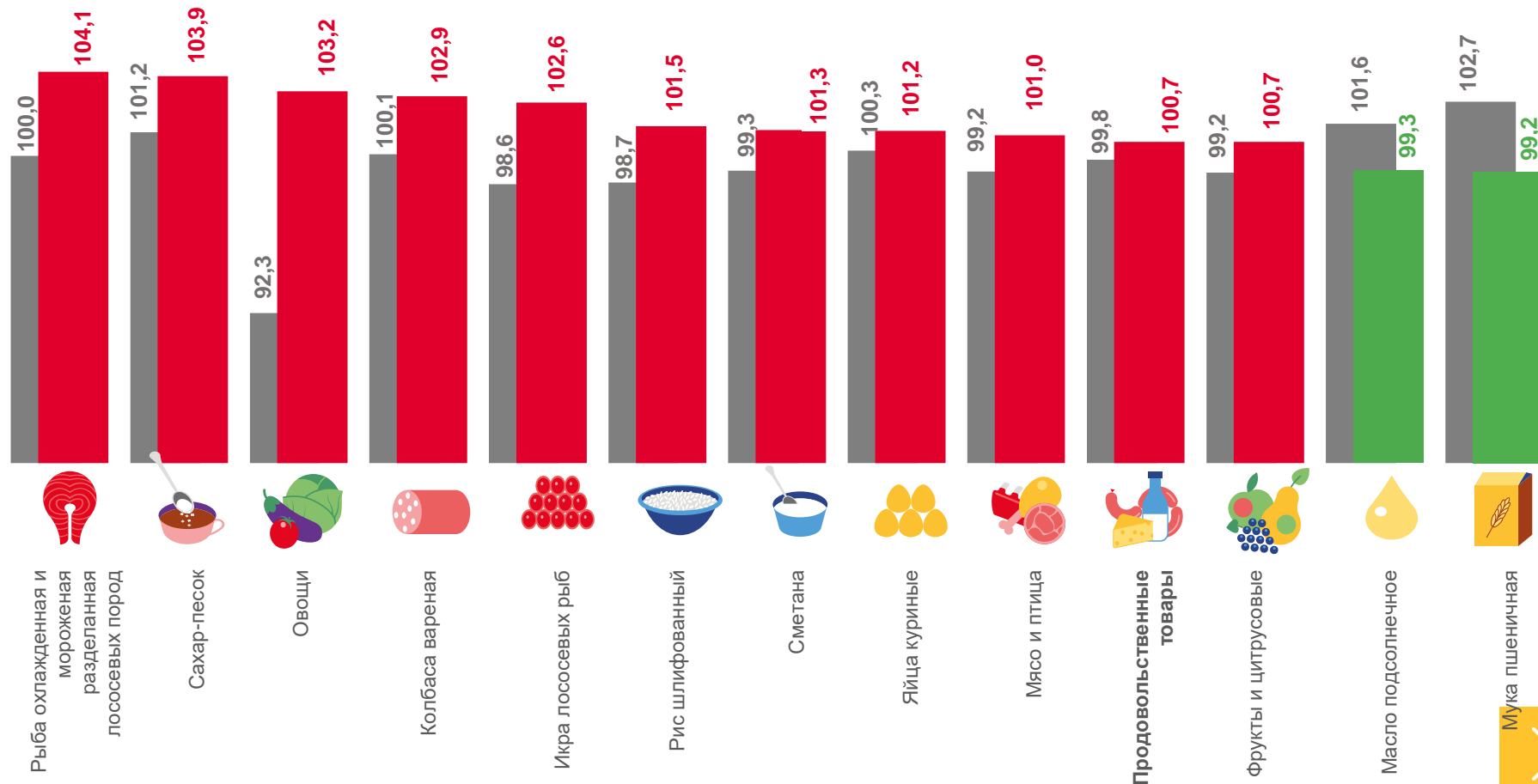
Молоко и молочная продукция

100,21



Хлеб и хлебобулочные изделия

100,06



■ Июль 2022 к июню 2022 г.

■ Июль 2023 г. к июню 2023 г.





ИНДЕКСЫ ЦЕН НА ОТДЕЛЬНЫЕ ГРУППЫ И ВИДЫ ПРОДОВОЛЬСТВЕННЫХ ТОВАРОВ

ИЮЛЬ 2023 г. В % К ДЕКАБРЮ ПРЕДЫДУЩЕГО МЕСЯЦА



101,04

Продовольственные товары



103,50

Хлеб и хлебобулочные изделия



103,62

Рыбопродукты



102,39

Молоко и молочная продукция



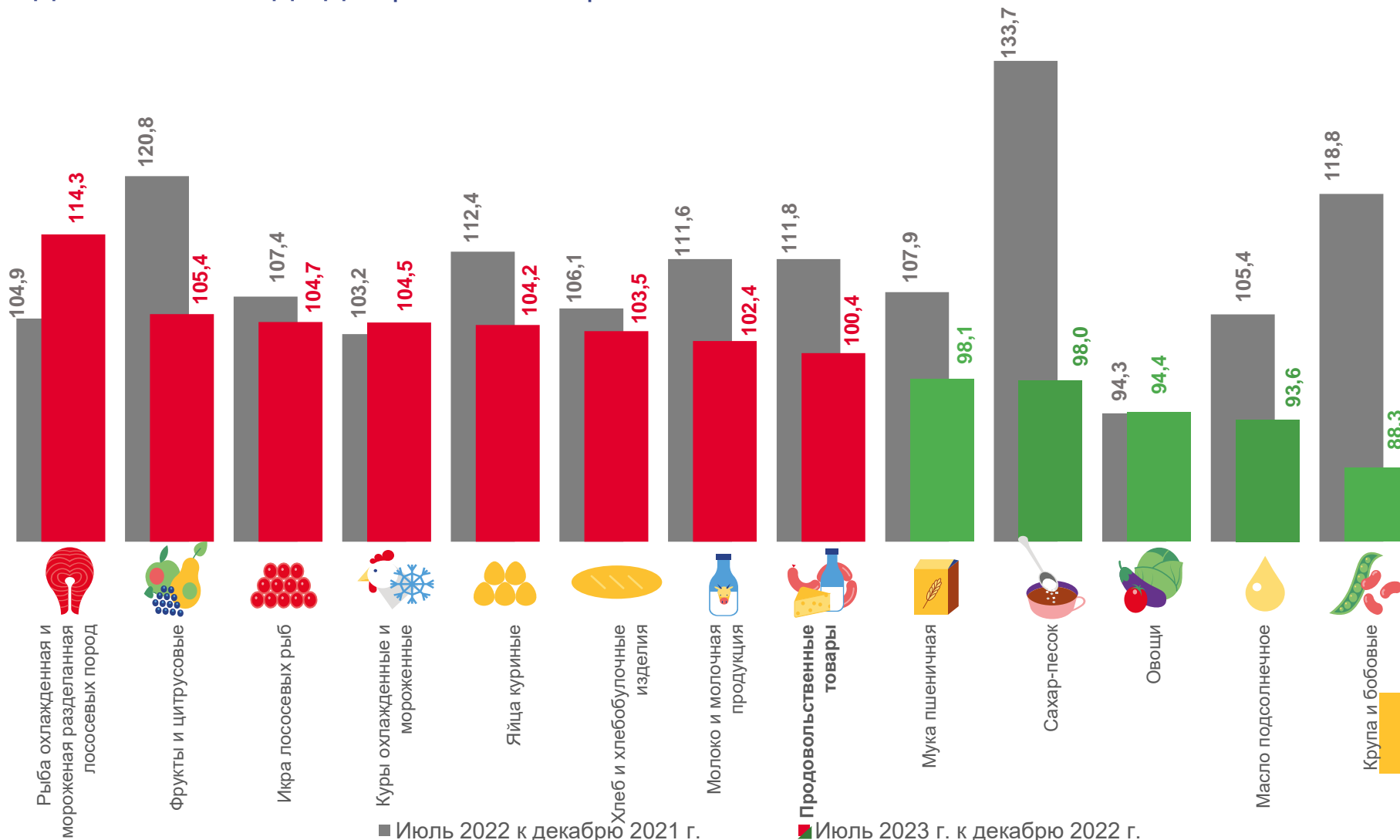
102,28

Флодоовощная продукция
(включая картофель)



100,61

Мясопродукты



■ Июль 2022 к декабрю 2021 г.

■ Июль 2023 г. к декабрю 2022 г.





ИНДЕКСЫ ЦЕН НА ОТДЕЛЬНЫЕ ГРУППЫ И ВИДЫ НЕПРОДОВОЛЬСТВЕННЫХ ТОВАРОВ

ИЮЛЬ 2023 г. В % К ПРЕДЫДУЩЕМУ МЕСЯЦУ



101,13

Непродовольственные товары



101,57

Одежда и белье



100,64

Моющие и чистящие средства



100,46

Медикаменты



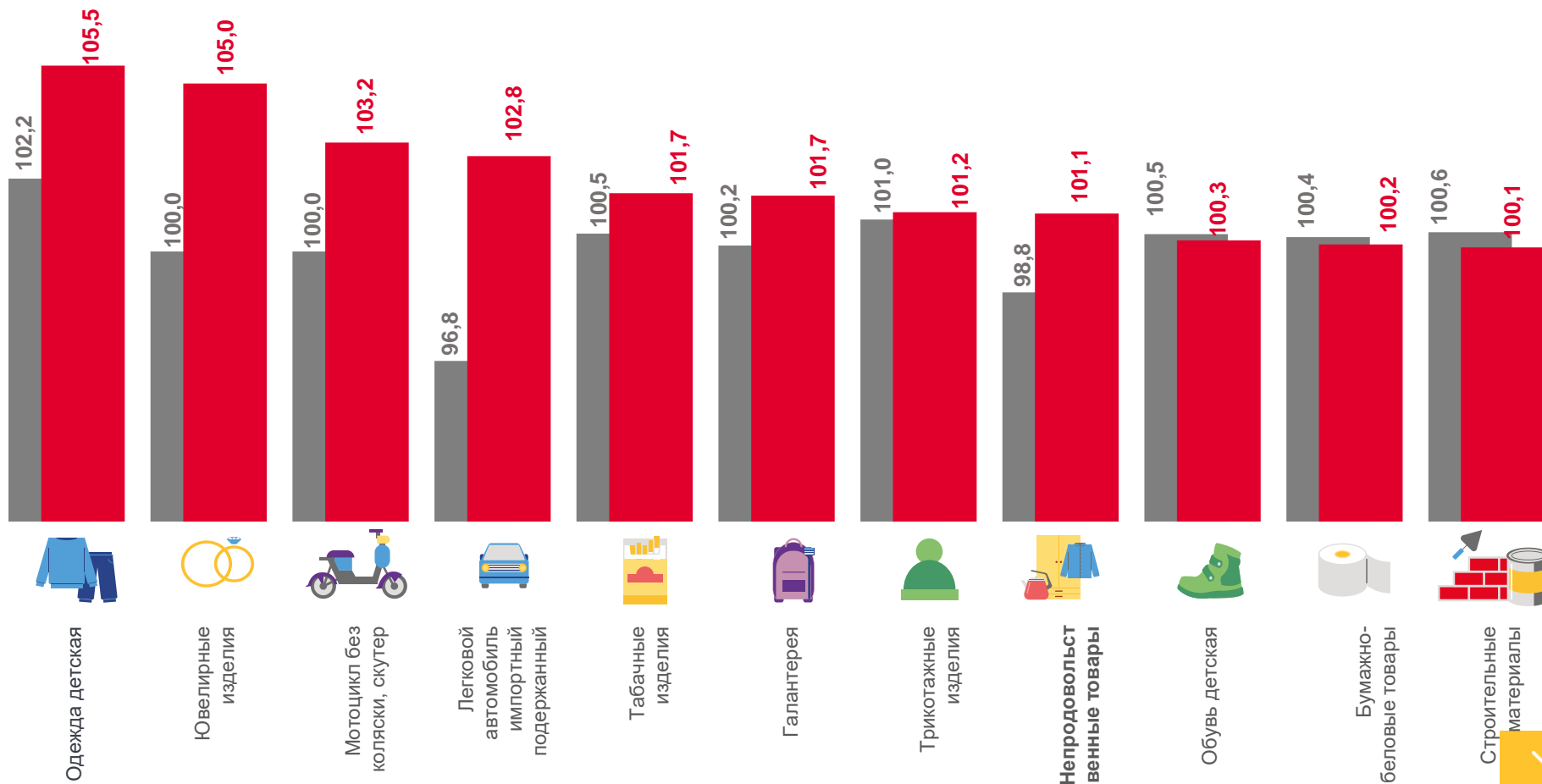
100,40

Электротовары и другие бытовые приборы



100,29

Обувь кожаная, текстильная и комбинированная



■ Июль 2022 г. к июню 2022 г.

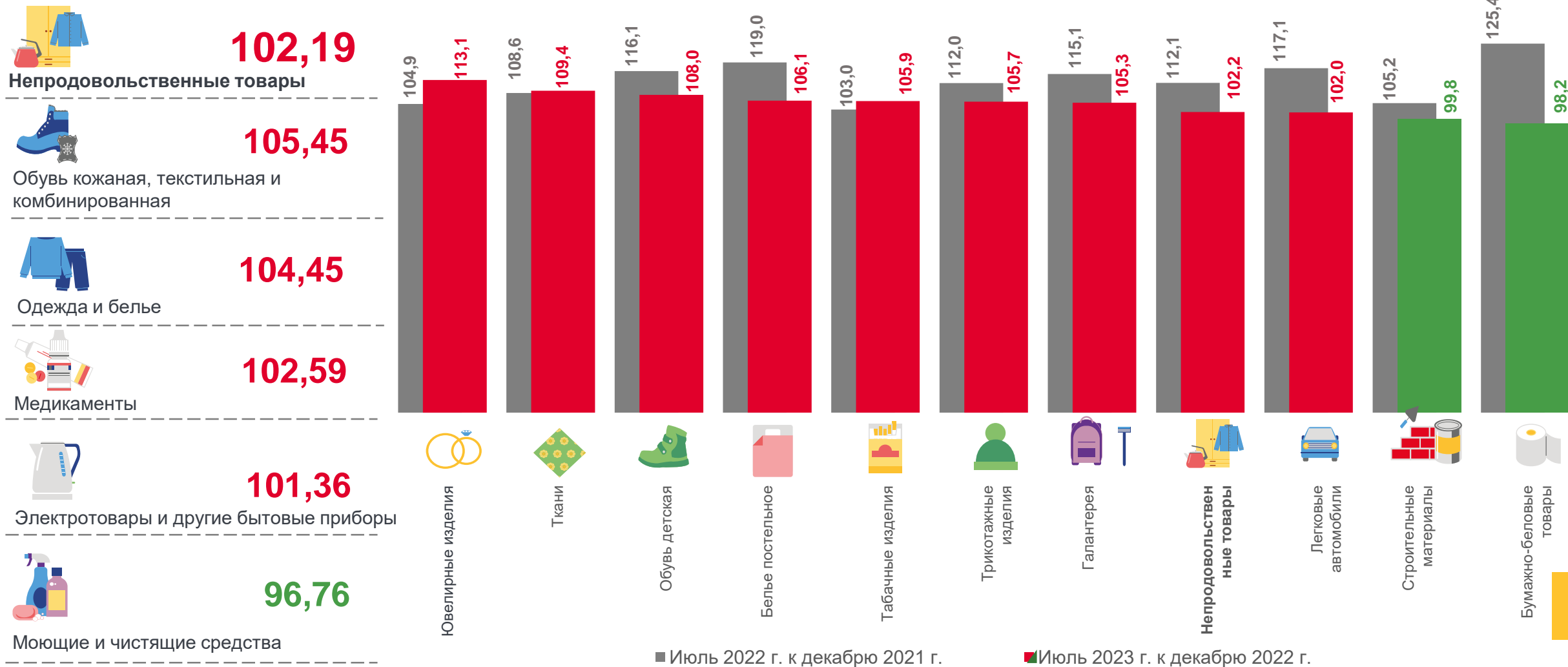
■ Июль 2023 г. к июню 2023 г.





ИНДЕКСЫ ЦЕН НА ОТДЕЛЬНЫЕ ГРУППЫ И ВИДЫ НЕПРОДОВОЛЬСТВЕННЫХ ТОВАРОВ

ИЮЛЬ 2023 г. В % К ДЕКАБРЮ ПРЕДЫДУЩЕГО ГОДА





ИНДЕКСЫ ЦЕН НА ТОПЛИВО МОТОРНОЕ

ИЮЛЬ 2023 г. В % К ПРЕДЫДУЩЕМУ МЕСЯЦУ



101,38

Топливо моторное



102,21

Бензин автомобильный марки АИ-98 и выше



101,84

Бензин автомобильный марки АИ-95



101,34

Бензин автомобильный марки АИ-92



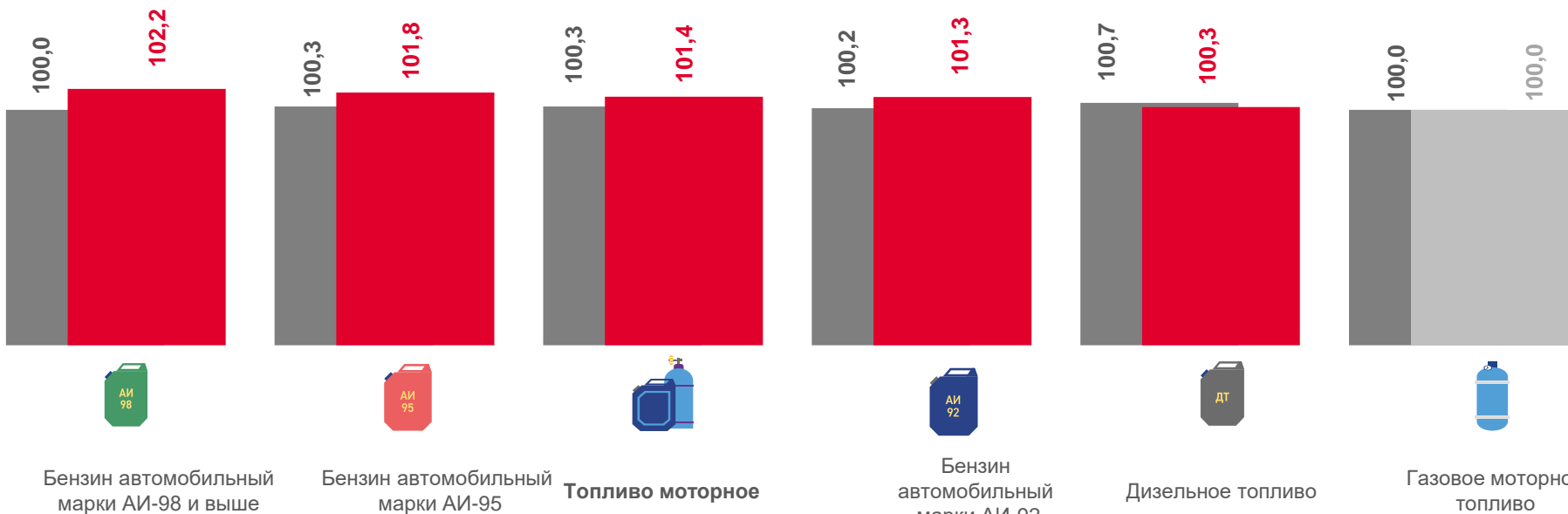
100,28

Дизельное топливо



100,00

Газовое моторное топливо



Бензин автомобильный марки АИ-98 и выше



Бензин автомобильный марки АИ-95



Топливо моторное



Бензин автомобильный марки АИ-92



Дизельное топливо



Газовое моторное топливо

■ Июль 2022 г. к июню 2022 г.

■ Июль 2023 г. к июню 2023 г.

СРЕДНИЕ ЦЕНЫ НА ТОПЛИВО МОТОРНОЕ





ИНДЕКСЫ ЦЕН И ТАРИФОВ НА УСЛУГИ

ИЮЛЬ 2023 г. В % К ПРЕДЫДУЩЕМУ МЕСЯЦУ



Услуги

100,21



Услуги в сфере зарубежного туризма

108,08



Услуги банков

101,54



Медицинские услуги

100,43



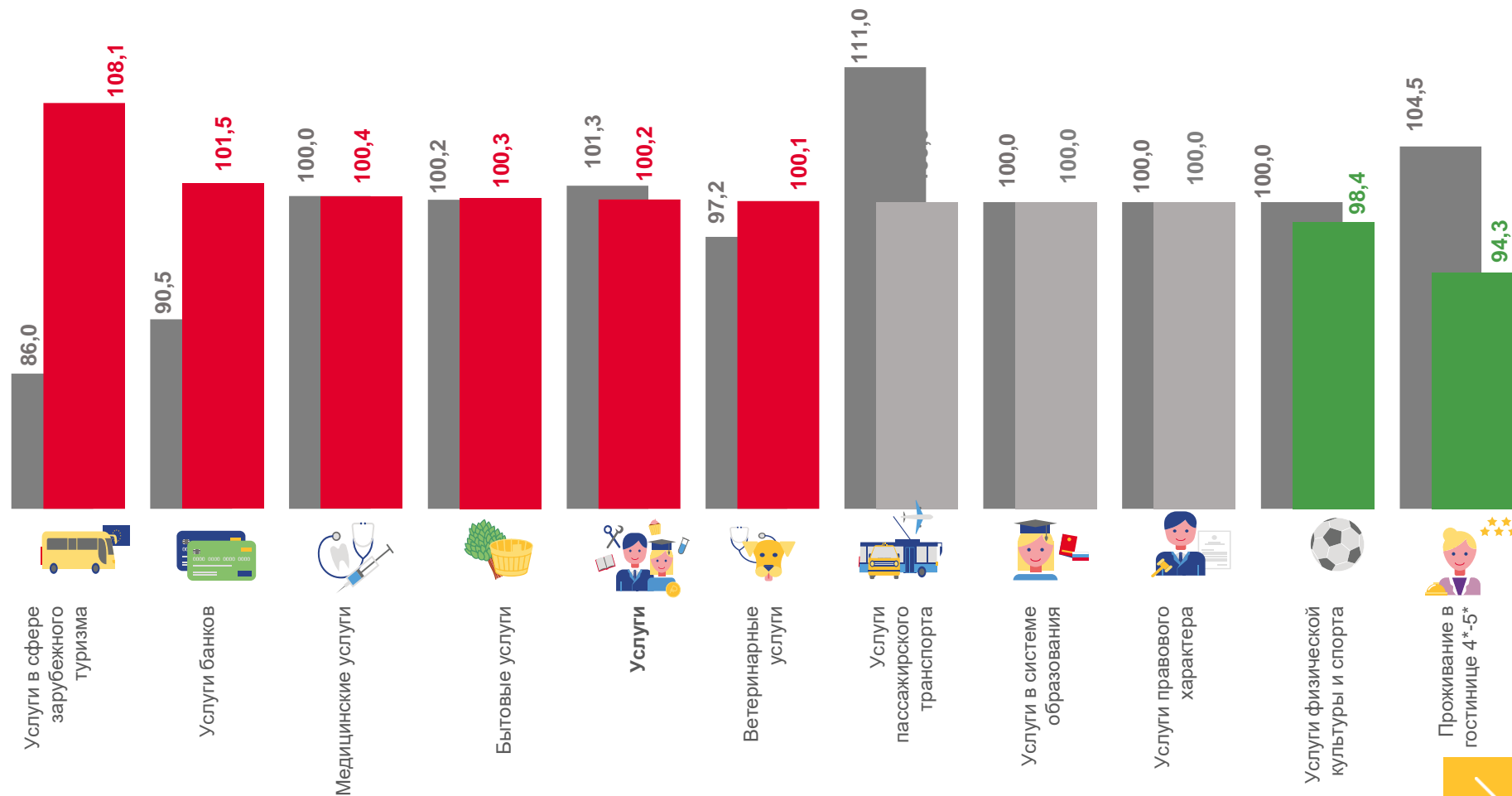
Экскурсионные услуги

97,93



Услуги гостиниц и прочих мест проживания

97,58



■ Июль 2022 г. к июню 2022 г.

■ Июль 2023 г. к июню 2023 г.





ИНДЕКСЫ ЦЕН И ТАРИФОВ НА УСЛУГИ

ИЮЛЬ 2023 г. В % К ДЕКАБРЮ ПРЕДЫДУЩЕГО ГОДА



Услуги

105,01



Экскурсионные услуги

224,42



Услуги в сфере зарубежного туризма

157,80



Услуги банков

106,85



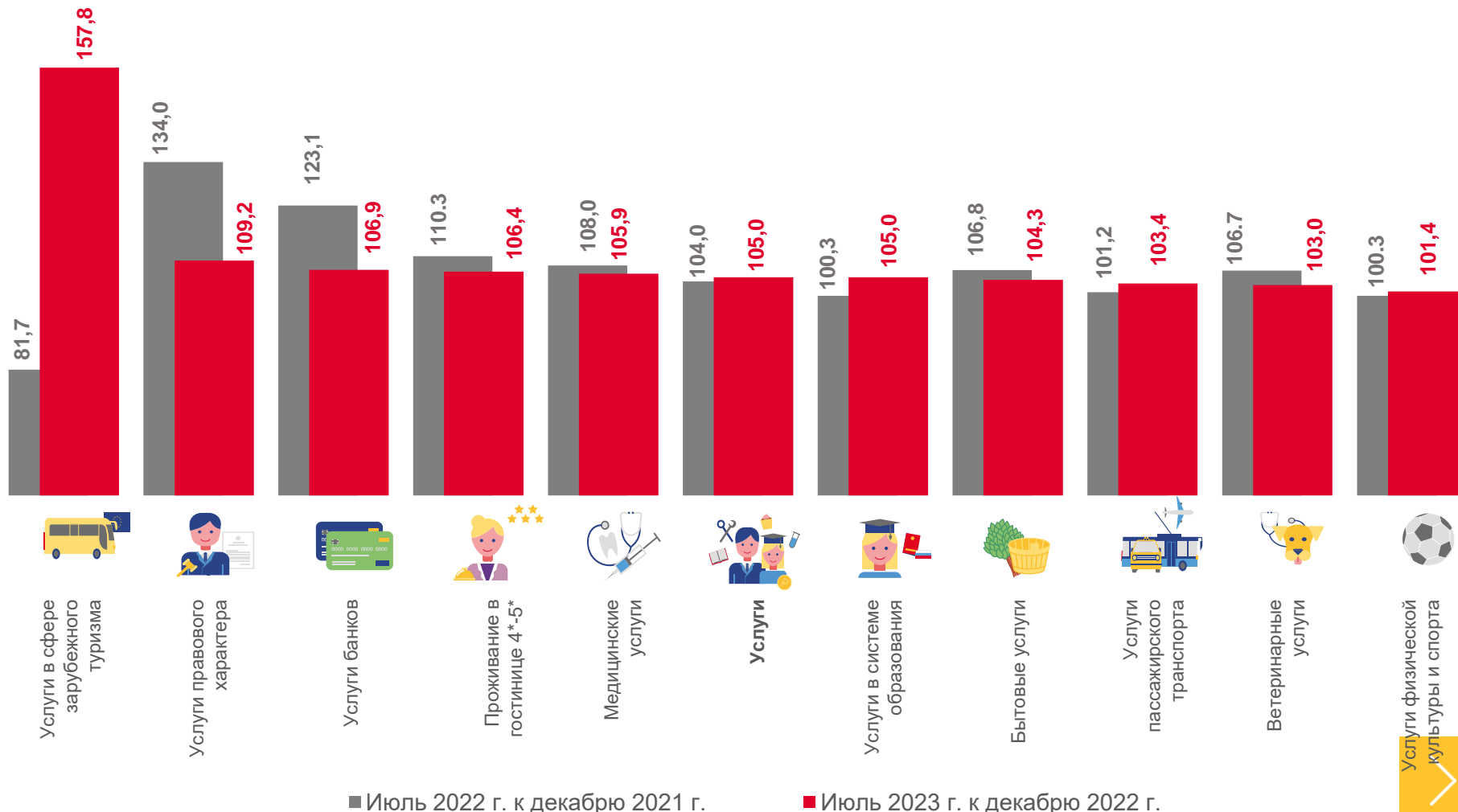
Медицинские услуги

105,90



Услуги гостиниц и прочих мест проживания

103,64



■ Июль 2022 г. к декабрю 2021 г.

■ Июль 2023 г. к декабрю 2022 г.

СТОИМОСТЬ УСЛОВНОГО (МИНИМАЛЬНОГО) НАБОРА ПРОДУКТОВ ПИТАНИЯ

ИЮЛЬ 2023 г.

